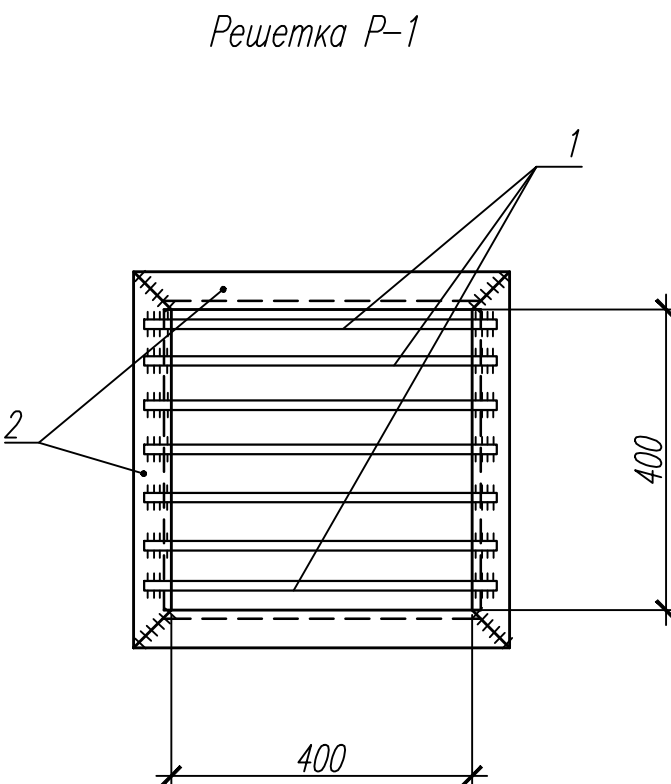
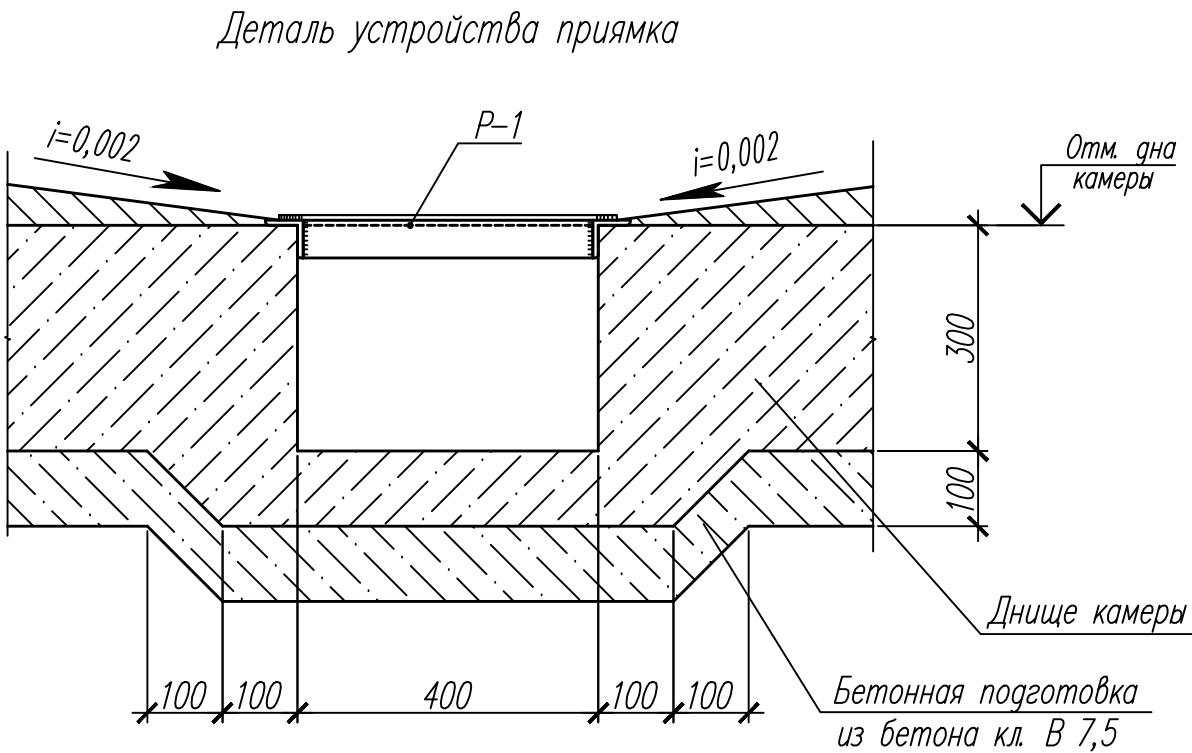






## Спецификация конструктивных элементов



Марка Поз.	Обозначение	Наименование	Кол. шт.	Масса ед. кг.	Приме- чание
		<u>Решетка Р-1</u>		8,86	
1	ГОСТ 5781-81*	∅8 А-І L=450	7	0,18	
2	ГОСТ 8509-93	∠ 50x5 L=500	4	1,90	

1. Общие указания смотри на листе 1.
2. Привязку прямка смотри на плане камеры УТ-1П.
3. Общее количество решеток  $P-1$  учтено в сводной спецификации конструктивных элементов.

						16/04-189.0201-07.01-АС			
						Замена магистральных тепловых сетей по результатам гидравлического расчета от Центральной котельной ОАО «Елабужское ПТС»			
Изм.	Кол.уч.	Лист	Ндок	Подпись	Дата				
Разраб.		Захаров				Замена магистральной тепловой сети. Участок от УТ-3П до УТ-1П	Стадия	Лист	Листов
ГИП		Руслов					Р	12	
Н.контр.		Руслов			07.16	Прямок. Решетка Р-1		ООО «КЗР-Генерация»	

Формат: А3

инв. N подл.	подпись и дата	взам. инв. N
--------------	----------------	--------------